

Die rabenstarke kleiner-Rabe-Socke-Party

Organisation, Rezepte,
Spiele und mehr



Die Kleiner-Rabe-Socke-Party, bei der (fast) nix verboten ist!

Quirlich, einfallsreich und rotzfrech – so ist der kleine Rabe Socke!
Mit dieser Anleitungsbroschüre und den dazugehörigen Materialien
stellt ihr im Handumdrehen eine tolle Kleiner-Rabe-Socke-Party auf
die Beine.

Auf den folgenden Seiten findet ihr rabenstarke Ideen zum Malen,
Basteln und Spielen, mit denen die kleinen Party-Gäste selbst einmal
kleine Raben sein dürfen!

Unser Vorschlag:

Gäste:

16 kleine Gäste in zwei Gruppen nacheinander à 8 Kinder

Alter der Gäste:

Kinder von 4–7 Jahren

Betreuung:

mind. eine Betreuungsperson

Dauer:

je zwei Mal 1 Stunde 30 Min. hintereinander mit 30 Min.
Pause sowie 30 Min. Vorbereitung und 30 Min. Nachbereitung

Folgende Materialien stellen wir zur Verfügung:

- Diese Anleitungsbroschüre
- Ankündigungsplakat
- Socke-Malvorlagen
- Geschichte „Der kleine Rabe Socke – Alles erlaubt? oder Immer brav sein – das schafft keiner!“ als Bilderbuchkino
- Aufkleber „Ich bin rabenstark!“
- Rabe-Hampelmann-Bastelbogen
- Malwettbewerb-Postkarten

Alle Materialien sowie das passende Bilderbuchkino
können kostenlos unter
www.thienemann-esslinger.de/socke-party
heruntergeladen werden.



Ablauf

14:30 Uhr* – Vorbereitung

Wie in der Checkliste (siehe Seite 4) beschrieben, sind die Räumlichkeiten vorbereitet,
die Verpflegung bereitgestellt sowie die Materialien bereitgelegt.

15:00 Uhr – Eintreffen der Gäste

Eintreffen der ersten acht Partygäste – natürlich wie auf dem Ankündigungsplakat beschrieben
mit einer bunten Ringelsocke am linken Fuß, wie der kleine Rabe Socke sie hat. Die Ankömmlinge
dürfen direkt damit beginnen, die Socke auf der Malvorlage schön zu gestalten, damit die kunter-
bunten Raben-Socken an einer Wäscheleine zur Deko aufgehängt werden können.

15:10 Uhr – Auftakt

Als Einstieg wird die Geschichte „Alles erlaubt? oder Immer brav sein – das schafft keiner!“
von Nele Moost und Annet Rudolph zusammen mit den Kindern gelesen (Bilderbuchkino
unter www.thienemann-esslinger.de/socke-party). Dann wird zu den Spielen (siehe Seite 8)
übergeleitet.

15:20 Uhr – Spiele

Jetzt geht's richtig los, denn heute ist nix verboten: Beim Krawall- und Radau-Spiel müssen
die Kinder mit einem Luftballon einen Parkour durchlaufen, ohne dass der Ballon den Boden
berührt. Bei der großen Schoko-Schlacht dürfen die Kinder um die Wette Schokolade mit
Raben-Flügeln auspacken. Beim Quatschwörterspiel geht es um den sinnlosesten Begriff und beim
Schwindel-Quiz behauptet der Betreuer Dinge über den Raben, die manchmal ein kleines bisschen
geschwindelt sind. Aber welche nur? Am Ende bekommt jedes Kind einen tollen Aufkleber,
denn sie haben alle Raben-Aufgaben rabenstark gemeistert!

16:00 Uhr – Basteln

Nach so viel Verbotenem muss man sich ausruhen! Deshalb wird jetzt ein Rabe-Hampelmann für
das Kinderzimmer gebastelt (Anleitung siehe Bastelbogen). Außerdem darf jedes Kind eine Postkarte
gestalten, auf der es erklärt, was es an einem „Nix-ist-verboten-Tag“ gerne noch so alles machen
würde (Anleitung siehe Postkarte). Die Karten können im Anschluss gesammelt und an den kleinen
Raben Socke in den Verlag geschickt werden – oder natürlich einzeln von zu Hause aus. Socke kürt
dann die schönsten Postkarten und es gibt monatlich tolle Preise zu gewinnen.

16:25 Uhr – Rabelied zum Abschied

Am Ende singen die kleinen Raben ein Lied, das sich nur der kleine Rabe Socke ausdenken kann.

16:30 Uhr – Abschluss

Die Party ist zu Ende und die Party-Gäste dürfen mit Rabe-Hampelmann, Aufkleber und Geschenk
nach Hause gehen. Die Betreuungsperson bereitet die nächste Party für die neue Gruppe vor.

17:00 Uhr – Neue Party

Die neue Kindergruppe kommt.

18:30 Uhr – Nachbereitung

Der Verlag freut sich über Feedback und ein paar Fotos von der kunterbunten Kleiner-Rabe-
Socke-Party!

Los geht's! Mächtig viel Spaß wünscht

Der kleine Rabe Socke

Checkliste für die Vorbereitung

7 Wochen vor der Party:

- Ankündigungsplakat aufgehängt und weitere Bewerbung der Party gestartet?
- Anmeldungen entgegengenommen?

2 Wochen vor der Party:

- Teilnehmerliste erstellt?
- Verpflegung geplant?
- Spiele durchgelesen und Materialien vorbereitet?
- Dekomaterialien vorhanden?
- Bestückung des Büchertisches geplant?

3 Tage vor der Party:

- Materialien zur Durchführung der Spiele besorgt?

Allgemeine Materialien bereitgestellt?

- Fotokamera für die Dokumentation
- Luftballons zur Dekoration
- Trillerpfeife als Signalgeber für Spielleiter/-in bzw. Betreuer/-in
- Ausreichend Blei- und Buntstifte
- 8 Scheren & Klebstoff
- eine Wäscheleine mit mind. 16 Wäscheklammern
- mind. ein Buch „Der kleine Rabe Socke – Alles erlaubt? oder Immer brav sein – das schafft keiner!“ und evtl. Bilderbuchkino (Beamer und Laptop)
- 16 Socke-Malvorlagen, Aufkleber „Du bist rabenstark“, Postkarten, Rabe-Hampelmann-Bastelbogen und Geschenke für die Party-Gäste zur Mitnahme bereitlegen

- Getränke wie Wasser, Fruchtschorle, Säfte, o. ä.
- Ausreichend Papp- oder Plastikbecher, ggf. wasserfester Filzstift zum Beschriften
- Verköstigungen passend zum kleinen Raben Socke vorbereitet (siehe Rezeptideen auf Seite 6)
- Geschirr und Besteck
- Servietten
- Süßigkeiten

Materialien zur Durchführung der Spiele besorgt?

Krawall- und Radau-Spiel:

- 16 bunte Luftballons
- Kleine Süßigkeiten, die vor dem Aufblasen in die Ballons gesteckt werden (Achtung: Nicht zu viele, sonst werden die Ballons sehr schwer!)

Große Schokoschlacht:

- 1 Tafel Schokolade, die in mehreren Lagen mit Papier eingepackt ist
- 1 Gabel und Messer (Achtung: Unbedingt stumpfes Messer verwenden!)
- 1 Paar Fäustlinge oder Topfhandschuhe als Rabeflügel
- 1 Papierstirnband mit angeklebter schwarzer Feder
- 1 geringelter Rabeschal
- 1 Würfel

Bastelmaterialien bereitgestellt?

Bastelbogen Kleiner-Rabe-Socke-Hampelmann:

- 64 Postklammern
- Schnur bzw. Wolle
- evtl. 16 Perlen

Verpflegung für 16 Kinder + Betreuer/-in organisiert?

Am Tag der Party:

Event-Fläche vorbereitet?

- 1 großen Spiel-/Kreativ-Tisch mit 8 Stühlen + Betreuerplatz aufgestellt?
- 1 Verpflegungstisch aufgestellt?
- 1 Ablagetisch/Garderobe für Jacken etc. aufgestellt?
- 1 Mülleimer

Verpflegung bereitgestellt?

Materialien bereitgelegt?

Nach der Party:

- Versand der gestalteten Geburtstagskarten via Post an:
Thienemann-Esslinger Verlag GmbH
Stichwort: Kleiner-Rabe-Socke-Malwettbewerb
Blumenstraße 36
70182 Stuttgart
- Versand von Fotos und Ihrem Feedback via E-Mail an:
info@thienemann-esslinger.de



Kleiner-Rabe-Socke-Rezepte für hungrige Party-Gäste

Alles Schoko-Raben

Zutaten für ca. 30 Plätzchen:

Teig:

125 g Butter
60 g Zucker
220 g Mehl
1 Ei, geschlagen
30 g Kakaopulver
1/2 TL Backpulver
1 Prise Salz

Glasur:

2 TL Zucker
3 TL Milch

Füllung:

90 ml Sahne
90 g Schokolade

1. Zuerst in einer Schüssel mit dem Handrührgerät Butter und Zucker verrühren, bis die Masse hellgelb wird. Dann das geschlagene Ei dazugeben. Mehl, Kakaopulver, Backpulver und Salz in die Schüssel sieben und alles zu einem glatten Teig verkneten.
2. Den Teig auf einer bemehlten Fläche dünn ausrollen, mit der Schoko-Raben-Ausstechform (siehe rechts) ausstechen und auf ein mit Backpapier ausgelegtes Backblech legen.
3. Vor dem Backen bekommen die Plätzchen noch eine Glasur. Dazu verrührst du den Zucker mit der Milch und streichst die Mischung vorsichtig auf die Plätzchen. Nun bei 180°C im Ofen 10 Minuten lang backen.
4. Nun wird die Füllung vorbereitet: Zuerst die Schokolade in Stücke schneiden, zusammen mit der Sahne in einen kleinen Topf geben und auf dem Herd langsam schmelzen. Die fertige Schokosahne in eine Schüssel umschütten und mit dem Handrührgerät nochmals gut durchrühren.
5. Danach die Hälfte der inzwischen abgekühlten Schoko-Raben mit der Füllung bestreichen und einen zweiten Raben daraufsetzen.



Den Umriss des kleinen Raben Socke abpausen und daraus mit festem Papier eine Schablone erstellen, die auf den Teig gelegt werden kann. Bitte vorsichtig ausschneiden!



Rot-weiße Spieße

Zutaten für 20 Spieße:

40 kleine Kirschtomaten
2–3 Handvoll Basilikumblätter
200 g Mozzarella
2–3 Scheiben Mischbrot
1 Glas mit Basilikum-Pesto
20 Schaschlik-Holzspieße

1. Tomaten waschen und abtropfen lassen. Basilikumblätter waschen und trockenschütteln.
2. Mozzarella abtropfen lassen. Erst in dünne Scheiben und dann in Würfel schneiden.
3. Das Brot mit Pesto bestreichen und ebenfalls in 20 Würfel schneiden.
4. Alle Zutaten im Wechsel auf lange Holzspieße (Schaschlikspieße) stecken, dabei Mozzarella locker in große Basilikumblätter wickeln.

Sockes super Ringel-Kuchen

Zutaten:

6 kleine Eier
1 Pck. Vanillezucker
250 g Zucker
125 ml lauwarmes Wasser
250 g Butter oder Margarine
375 g Mehl
1 Pck. Backpulver
1–3 EL Backkakao
Bei Bedarf rote Lebensmittelfarbe

1. Den Backofen auf 180°C vorheizen.
2. Zuerst das Eigelb vom Eiweiß trennen. Die 6 Eigelb, den Zucker und den Vanillezucker dann mit einem Handrührgerät mixen, bis sie schön cremig sind. Butter oder Margarine in einem kleinen Topf auf dem Herd schmelzen. Anschließend Wasser, flüssige Butter oder Margarine, Mehl und Backpulver dazugeben unditerrühren, bis der Teig ganz glatt ist.
3. Nun das Eiweiß in der anderen Schüssel schaumig schlagen und vorsichtig unter den Teig heben, bis der Schaum völlig verschwunden ist.
4. Jetzt den Teig in zwei Schüsseln halbieren. Ein Teil bleibt so, wie er ist. Zu dem anderen nach Belieben 2–3 EL Backkakao dazugeben – dann bekommt man einen schwarzweiß geringelten Kuchen. Soll der Kuchen rot-weiß geringelt werden, genauso wie die Socke des kleinen Raben Socke, dann statt dem Kakao rote Lebensmittelfarbe einrühren. Je nachdem wie groß die Ringel nun werden sollen, einen Esstöffel oder eine kleine Suppenkelle nehmen. (Je kleiner der Löffel ist, umso länger braucht man für die Ringel.) Immer in die Mitte einer runden Kuchenform abwechselnd einen Klecks weißen Teig und dunklen Teig laufen lassen, bis der ganze Teig verbraucht ist.
5. Den Kuchen dann für 45–60 Minuten im aufgeheizten Backofen backen.

Schmackofatz!

Immer brav sein –

das schafft keiner!



Jetzt geht's los:

Nachdem mithilfe der Malvorlage kunterbunt gestaltete Socken als Deko an der Wäscheleine aufgehängt wurden, setzen sich alle kleinen Raben an den Tisch oder in eine Lesecke. Jetzt wird die Geschichte „Alles erlaubt? oder Immer brav sein – das schafft keiner!“ aus dem Buch „Alles Socke!“ vorgelesen.

Die folgenden Nix-ist-verboten-Spiele setzen die gerade gehörte Geschichte aus dem Buch fort und werden durch kleine Geschichtenschnipsel in das Geschehen eingebettet. Hierzu liest die Betreuungsperson die folgenden Abschnitte laut vor oder erzählt sie frei. Natürlich gibt es zusätzlich genaue Anleitungen, die zeigen, was vor oder während der Spiele zu tun ist.

Die Kinder lösen alle Aufgaben zusammen, denn gemeinsam sind sie noch viel rabenstärker als alleine! Verlierer gibt es hier keine!



Heute ist Rabengeburtstag. Der kleine Rabe Socke ist ganz aufgeregt, dass so viele Party-Gäste gekommen sind. Und weil er ganz brav alles aufgezählt hat, was man darf und was nicht, kann er sich was wünschen.

Da weiß der kleine Rabe Socke auch sofort was. „Ich wünsche mir ein Fest. Ein Nix-ist-verboten-Fest! Da darf jeder machen was er will.“ Alle sind begeistert. „Es gibt keine Regeln außer meine: 1. Wir müssen ordentlich laut sein, 2. Wir dürfen nur Quatsch reden, 3. Wir müssen gaaanz viel Schokolade essen und 4. Wir schwindeln bis der Mogelvogel neidisch wird“, krächzt Socke und wirbelt begeistert die Deko-Luftballons durch die Luft, die Frau Dachs extra für seine Party aufgehängt hat.

„Na, wie wär's“, versucht Frau Dachs ihn zu beruhigen, „wenn ihr diese Luftballons nehmt und sie so schnell wie möglich im Slalom an den Graspüscheln vorbei, über die Baumstämme dort, bis nach da hinten bringt?“

„Okay!“, nickt der kleine Rabe, „aber leise sind wir nicht! Das wird eher ein Krawall-und-Radau-Slalom und am Ende lassen wir die Ballons platzen!“

„In Ordnung!“, stimmt Frau Dachs zu und schmunzelt.

Spiel 1: Krawall- und Radauspiel

Jedes Kind stellt sich mit einem Luftballon (aufgeblasen und mit ein paar Süßigkeiten gefüllt) in Startposition. Die Betreuungsperson gibt das Kommando und die Kinder durchlaufen einen vorher festgelegten Parkour, ohne dass ihr Luftballon den Boden berühren darf. Die Hände dürfen sie dabei nicht benutzen. Bei wem der Ballon auf den Boden aufkommt, der muss wieder neu starten. Wer durch die Ziellinie kommt, darf seinen Ballon platzen lassen und sich die Belohnungssüßigkeiten nehmen.

„Puh! Das war aber nicht so einfach.“ Eddi-Bär lässt sich neben Socke ins Gras plumpsen. „Ja, denk mal! Keiner hat gesagt, dass Radau machen so anstrengend ist,“ ächzt der kleine Rabe und wackelt erschöpft mit seiner Ringelsocke. „Ja,“ schnauft der kleine Dachs, „vor lauter atmen ... kann ich gar keinen Quatsch mehr erzählen ... dabei macht das doch so viel Spaß!“

„Ha! Das passiert mir bestimmt nicht!“, ruft Socke, wo wir doch endlich mal superfantastischwundertollen Unsinn erzählen dürfen. Wer kennt die schönsten Quatschwörter?“

Spiel 2: Quatschwörterspiel

Jetzt sind die kleinen Raben an der Reihe. Die Betreuungsperson schließt die Augen und geht das ABC durch. Ein Kind darf STOPP rufen und der Betreuer sagt den Buchstaben laut. Die Kinder müssen nun um die Wette so laut wie möglich Quatschbegriffe rufen, die mit diesem Buchstaben anfangen. Wer das schönste Quatschwort weiß, darf sich einen Buchstaben für die nächste Wörterrunde aussuchen. Und das Tollste: Sinn müssen diese Worte endlich mal keinen machen.



Plötzlich knurrt Eddi-Bärs Magen ganz laut. So viel reden macht ganz schön hungrig. „Scho-ko-la-de, Scho-ko-la-de, ...“, rufen alle Partygäste im Chor. „Mmmhhh“, grübelt Frau Dachs, „jetzt hab ich doch tatsächlich nur eine einzige Tafel Schokolade für euch alle. Jeder darf also nur ein einziges kleines Stückchen haben.“

„Och nööö!“, ruft der kleine Rabe Socke und schnappt sich die ganze Tafel, um gleich mal ein großes Stück abzubeißen. „Am Nichts-ist-verboten-Tag teile ich doch nicht!“. Das lassen sich aber Hase, Dachs und der hungrige Eddi-Bär nicht gefallen.

Spiel 3: Große Schokoschlacht

Alle Kinder setzen sich an den Tisch. In die Mitte kommt die gut verpackte Tafel Schokolade, der Rabe-Schal, die Rabe-Flügel, das Rabe-Feder-Stirnband und das Besteck. Reihum wird jetzt gewürfelt und das Kind mit einer Sechs darf sich sofort das Rabe-Feder-Stirnband aufziehen, den Ringeschal umlegen, die Rabe-Flügel anziehen und mithilfe der Gabel und des stumpfen Messers damit beginnen, die Schokolade auszupacken. Währenddessen wird der Würfel weitergereicht und sobald das nächste Kind eine Sechs würfelt, darf es sofort ebenfalls alle Dinge anziehen, um zu versuchen einen Teil der Schokolade abzubekommen.

Der Kampf um das letzte kleine Stückchen Schokolade ist fast beendet und Eddi-Bär wäre der Gewinner.

Da ruft der kleine Rabe: „Eddi, hast du nicht die süßen, golden glänzenden Honigbonbons auf dem Tisch dahinten gesehen? Die schmecken bestimmt viel besser als dieses letzte Stückchen trockene, zerschmolzene Schokolade.“ Eddi-Bär läuft das Wasser im Mund zusammen und er bekommt große Augen. Er lässt die angekaute Schokolade fallen, springt auf und hält nach den Honigbonbons Ausschau. Leider kann er sie nirgends finden. Er dreht sich zum kleinen Raben Socke um und ruft empört: „Du hast mich angeschwindelt. Da sind keine Bonbons!“

„Äh, ein kleines bisschen vielleicht“, gibt Socke verschämt zu und leckt sich den Schoko-Schnabel.

„Das ist mal wieder typisch kleiner Rabe Socke. Man weiß nie, wann er schwindelt und wann er die Wahrheit erzählt“, sagt der Hase. „Oder?“

Spiel 4: Schwindelspiel

Jetzt sind echte Kleiner-Rabe-Socke-Experten gefragt. Wer erkennt hier, ob der kleine Rabe die Wahrheit erzählt oder ein bisschen schwindelt?

- Eddi-Bär ist mein bester Freund. (richtig)
- Stulle hat in die Spagetthi-Soße gespuckt. (falsch)
- Ich trage meine Ringelsocke immer am rechten Fuß. (falsch)
- Hase Löffel weiß immer wie man sich benehmen muss und kennt alle Regeln. (richtig)
- Ich wohne in einem kleinen Häuschen am Waldrand. (falsch)
- Frau Dachs ist die Mama vom kleinen Raben Socke. (falsch)
- Der kleine Dachs beschmiert sich von oben bis unten mit Eierpampe. (richtig)
- Mein Schnabel ist grün. (falsch)
- Eddi-Bär fährt am liebsten Skateboard. (falsch)

„Jetzt ist aber genug geschwindelt, geschleckt, geredet und Krach gemacht!“, stöhnt Frau Dachs als der kleine Rabe Socke seine letzte Schwindelgeschichte erzählt hat. „Vertragt euch wieder!“

„Na klar!“, krächzt der kleine Rabe Socke versöhnlich, „Eines ist sowieso klar: Ohne die besten Partygäste macht auch der schönste Nix-ist-verboten-Tag keinen Spaß. Zusammen ist man eben am besten nicht so brav.“



Alles singt!

Viel Glück und viel Segen

Three staves of musical notation in 3/4 time. The first staff has a treble clef and a key signature of one flat (F major). The notes are: G4 (quarter), A4 (quarter), B4 (quarter), G4 (half). The second staff has notes: F4 (quarter), G4 (quarter), A4 (quarter), B4 (quarter), C5 (quarter), B4 (quarter), A4 (quarter), G4 (half). The third staff has notes: F4 (quarter), G4 (quarter), A4 (quarter), B4 (quarter), C5 (quarter), B4 (quarter), A4 (quarter), G4 (half). The lyrics are: Viel Glück und viel Se - gen auf all dei - nen We - gen, Ge - sund - heit und Froh - sinn sei auch mit da - bei.

Rabenvers:

Viel Pudding, viel Torte,
und bloß keine Worte,
Geschenke und Lollis
ist alles, was ich will!



Unsere Tipps

Kommen Gäste zu früh zur Party, können diese schon einmal damit beginnen, mithilfe der Malvorlage eine Rabe-Socke zu gestalten bis alle anderen Kinder eingetroffen sind.


Die Reihenfolge der Party-Programmpunkte kann ganz einfach verändert und einzelne Punkte erweitert oder verkürzt werden.

Die Rabe-Postkarte oder der Rabe-Hampelmann-Bastelbogen können auch mit nach Hause gegeben werden. Die Anleitungen befinden sich jeweils auf Postkarte und Bastelbogen.


Die Wäscheleine mit den kunterbunten Socken kann nach der Kleiner-Rabe-Socke-Party zur Dekoration genutzt werden.



Rabenstarke Abenteuer



144 Seiten · Gebunden · 15,00 €
ISBN 978-3-480-23688-6




32 Seiten · Gebunden · 14,00 €
ISBN 978-3-480-23694-7




144 Seiten · Gebunden · 15,95 €
ISBN 978-3-480-23687-9



88 Seiten · Gebunden · 12,00 €
ISBN 978-3-480-23547-6



32 Seiten · Gebunden · 13,00 €
ISBN 978-3-480-23327-4



96 Seiten · Gebunden · 6,00 €
ISBN 978-3-480-23689-3

Mehr zum kleinen Raben Socke unter
www.allesrabesocke.de